



*Syndicat mixte de coopération territoriale*

**Gestion Electronique de Documents**

**Tutoriel n°Adminged1 : Présentation de l'interface Gestionnaire**

**Ce tutoriel est à destination des gestionnaires de GED (Administrateur interne à la collectivité).**

**Vous êtes en charge de la gestion de la GED au sein de votre collectivité, il vous appartient donc de :**

- Gérer l'arborescence (dossiers/sous-dossiers)**
- Gérer les droits d'accès de vos utilisateurs à cette arborescence**
- Gérer les règles sur l'arborescence : les règles permettent par exemple de mettre en place des workflows (circuits de validation) sur des dossiers**
- Former vos utilisateurs à l'utilisation de la GED et les accompagner au quotidien sur l'organisation interne**

**Avant l'utilisation de l'outil, il est nécessaire de définir en interne avec vos utilisateurs comment vous allez l'utiliser : arborescence par défaut ou personnalisation, règles de nommage ou non sur les documents, quels accès pour quels utilisateurs sur quels dossiers... Nos tutoriels n'abordent que l'aspect utilisation des fonctionnalités.**

**Le présent tutoriel est une introduction à l'utilisation de la GED et vous présente les fonctionnalités qui sont spécifiques à votre rôle d'administrateur.**



Pour accéder au service, rendez-vous :  
<https://ged.megalis.bretagne.bzh/adf>

Saisissez vos identifiants, puis cliquez sur  
« Connexion ».

## Connexion

Nom d'utilisateur

admin

Mot de passe

●●●●●●●●

CONNEXION

MOT DE PASSE OUBLIÉ ?



## Links

- [Online Documentation](#)
- [Alfresco WebDav](#)
- [Alfresco WebScripts Home \(admins only\)](#)

# Tableau de bord de Thomas Dubois



## DÉMARRAGE

Parcourez Alfresco Sha

**Vous accédez à au tableau de bord général.**

ancées.

**« Mes activités » vous affiche les dernières actions réalisés sur l'espace documentaire.**

Masquer

### Mes sites

Tous ▾



Mégalis

Aucune description



### Mes tâches de workflow

Tâches à



Différents types de tâche peuvent apparaître dans cette liste de tâches ; vous devez traiter chaque tâche. Il peut s'agir de réviser un document ou d'accepter simplement une invitation à rejoindre un site.

**« Mes documents » vous affiche les derniers documents que vous avez modifiés.**

### Mes activités

Les activités de tous ▾ tous les éléments ▾ au cours des 7 derniers jours ▾

#### Aujourd'hui



Thomas Dubois a téléchargé le document BRR2019-15(3).pdf dans Mégalis

il y a 44 minutes

12 en plus ▾

#### Hier



Thomas Dubois a téléchargé le document BRR2019-15(3).pdf dans Mégalis

il y a 23 heures

6 en plus ▾

### Mes documents

Récemment modifiés par moi ▾



BRR2019-15(3).pdf

Modifié il y a 23 heures dans Mégalis



# Tableau de bord de Thomas Dubois



## DÉMARRAGE

Parcourez Alfresco Share dans les grandes lignes ou découvrez ses fonctionnalités avancées.

Masquer

### Mes sites

Tous



Mégalis

Aucune description



« Mes sites » vous affiche l'espace GED de votre collectivité. En cliquant sur le nom de votre collectivité vous accédez au tableau de bord de votre espace GED.

Tâches actives

Démarrer un workflow

Tâches actives | Tâches achevées



Réviser les tâches qui vous ont été assignées

Différents types de tâche peuvent apparaître dans cette liste de tâches ; vous devez traiter chaque tâche. Il peut s'agir de réviser un document ou d'accepter simplement une invitation à rejoindre un site.

### Mes activités

Les activités de tous tous les éléments au cours des 7 derniers jours

#### Aujourd'hui



Thomas Dubois a téléchargé le document BRR2019-15(3).pdf dans Mégalis il y a 44 minutes  
12 en plus

#### Hier



Thomas Dubois a téléchargé le document BRR2019-15(3).pdf dans Mégalis il y a 23 heures  
6 en plus

### Mes documents

Récemment modifiés par moi



BRR2019-15(3).pdf

Modifié il y a 23 heures dans Mégalis

### Liens du site

Créer un lien

- Site Web Mégalis Bretagne
- Tutoriel Administrateur
- Tutoriel Utilisateur
- Wiki

### Membres du site

Ajouter des Utilisateurs

1 - 10 de 10 Tous les membres

- Administrator Gestionnaire
- Barbara Le Goffic Gestionnaire
- Clément LE CORRE Collaborateur
- Collaborateur Collaborateur Collaborateur
- Guillaume Mouty

**Vue du tableau de bord de votre espace GED. Vous pouvez définir cette page comme page d'accueil par défaut. Cliquez sur votre nom.**

### Remarque sur le

Bienvenue dans

L'outil de GED m...

### Contenu du site

Récemment modifiés par moi

- BRR2019-15(3).pdf**  
Modifié il y a 24 heures dans Mégalis 2 Mo  
Aucune description  
Favori | Aimer 0 | Commentaire

### Activités du site

Les activités de tous tous les éléments au cours des 7 derniers jours

Aujourd'hui

- Thomas Dubois a téléchargé le document BRR2019-15(3).pdf



Thomas Dubois ▾

- Tableau de bord utilisateur
- Mon profil
- Aide
- Page d'accueil
- Utiliser la page actuelle**
- Utiliser Mon tableau de bord
- Changer le mot de passe
- Déconnexion

### Liens du site

[Créer un lien](#)

- Site Web Mégalis Bretagne
- Tutoriel Administrateur
- Tutoriel Utilisateur
- Wiki

### Remarque sur le site

**Bienvenue dans l'espace de test de l'outil de GED mutualisée Mégalis.**

L'outil de GED mutualisée Mégalis fait partie des services 202...

**Cliquez sur « Utilisez la page actuelle ». Ce tableau de bord deviendra ainsi votre page d'accueil par défaut. Vous pourrez réutiliser cette fonctionnalité pour définir une autre page si vous le souhaitez.**

### Membres du site


[Ajouter des Utilisateurs](#)


1 - 10 de 10 Tous les membres

- Administrator  
Gestionnaire
- Barbara Le Goffic  
Gestionnaire
- Clément LE CORRE  
Collaborateur
- Collaborateur Collaborateur  
Collaborateur
- Guillaume Mouty

### Contenu du site

Récemment modifiés par moi ▾




**BRR2019-15(3).pdf**  
Modifié il y a un jour dans  Mégalis 2 Mo  
Aucune description

★ Favori | 👍 Aimer 0 | 💬 Commentaire

### Activités du site

Les activités de tous ▾ tous les éléments ▾ au cours des 7 derniers jours ▾

Hier

Thomas Dubois a téléchargé le document  BRR2019-15(3).pdf

### Liens du site

Créer un lien

- Site Web Mégalis Bretagne
- Tutoriel Administrateur

**Membres du site vous permet de voir tous vos utilisateurs GED.**

### Remarque sur le site

**Bienvenue dans l'espace de test de l'outil de GED mutualisée Mégalis.**

**L'outil de GED mutualisée Mégalis fait parti du nouveau bouquet de services 2020-2024.**

**Contenu du site vous affiche les derniers documents que vous avez modifiés.**

### Membres du site

Ajouter des Utilisateurs

1 - 10 de 10 Tous les membres

- Administrator Gestionnaire
- Barbara Le Goffic Gestionnaire
- Clément LE CORRE Collaborateur
- Collaborateur Collaborateur Collaborateur
- Guillaume Mouty

### Contenu du site

Récemment modifiés par moi

**BRR2019-15(3).pdf**  
Modifié il y a 24 heures dans Mégalis 2 Mo  
Aucune description

Favori | Aimer 0 | Commentaire

### Activités du site

Les activités de tous tous les éléments au cours des 7 derniers jours

**Aujourd'hui**

Thomas Dubois a téléchargé le document BRR2019-15(3).pdf

## Membres du site

 Ajouter des Utilisateurs

1 - 10 de 10

Tous les membres



Administrator  
Gestionnaire



Barbara Le Goffic  
Gestionnaire



Clément LE CORRE  
Collaborateur



Collaborateur Collaborateur  
Collaborateur



Guillaume Mouty  
Gestionnaire



Jean Marc  
Gestionnaire



Lydie Vinsonneau  
Gestionnaire



Thomas Dubois  
Gestionnaire

## Profil du site

Bienvenue sur Mégalis

Nombre de licences du site 12


Gestionnaire(s) du site : Lydie Vinsonneau, Administrator, Guillaume Mouty, Jean Marc, Barbara Le Goffic, Thomas Dubois

## Contenu du site


Récemment modifiés par moi ▾



BRR2019-15(3).pdf

Modifié il y a un jour dans  Mégalis 2 Mo

Aucune description

 Favori  Aimer 0  Commentaire

**Activités du site trace les dernières actions réalisées sur la GED.**

## Activités du site




Les activités de tous ▾

tous les éléments ▾

au cours des 7 derniers jours ▾


### Hier



Thomas Dubois a téléchargé le document  BRR2019-15(3).pdf  
il y a un jour  
12 en plus ▾

### Plus tôt cette semaine



Thomas Dubois a téléchargé le document  BRR2019-15(3).pdf  
il y a un jour  
6 en plus ▾

**Votre première action à réaliser en tant qu'administrateur est d'ajouter vos utilisateurs (créés par Mégalis) à votre espace GED.**

**Consultez le tutoriel Adminged2 pour cela.**

**D'autres tutoriels sont disponibles :**

- **Adminged3 sur la gestion de l'arborescence**
- **Adminged4 sur la gestion des droits d'accès des utilisateurs à l'arborescence**
- **Adminged5 sur la gestion des règles**
- **Adminged6 sur l'utilisation de la recherche documentaire**

**Fin de ce tutoriel.**

**Vous pouvez consulter les autres tutoriels disponibles sur le site de Mégalis Bretagne : [https://www.megalis.bretagne.bzh/jcms/mw\\_9535/des-tutoriels-video-pour-vous-accompagner-dans-l-utilisation-des-services#zoneContenu](https://www.megalis.bretagne.bzh/jcms/mw_9535/des-tutoriels-video-pour-vous-accompagner-dans-l-utilisation-des-services#zoneContenu)**

**Pour toute question technique :**

- **Cellule d'assistance et de supervision au 02 23 48 04 54**
- **Formulaire de contact : [lien](#)**