

OUTIL DE CONVOCATION DES ELUS

Tutoriel n°CE8 :

Gestion et suivi du conseil

Ce tutoriel concerne la gestion des convocations par les élus :

- La connexion à votre espace**
- L'accès aux convocations et aux documents de séance**
- L'interaction avec les documents de séance**

Connexion à votre espace de convocation des élus

Se rendre à l'adresse suivante :

<https://convocations-elusbretons.megalis.bretagne.bzh>



(i)delibRE

Veuillez saisir vos identifiants de connexion

Identifiant *

Mot de passe *

➔ Se connecter

[Mot de passe oublié ?](#)

Renseignez les identifiants qui vous ont été transmis comme indiqué sur l'image

➔ Accéder au client web

⚙️ Préférences utilisateur

**Cliquez sur
accédez au client
web**

aucun compte paramétré. veuillez cliquer pour vous

identifier

A la première connexion vous arrivez sur cette page: Cliquez sur « identifier »



**Cliquez sur le +
pour ajouter un
mandat**



Voici votre écran d'identification



Pour voir vos convocations cliquez ici

Pour vous connecter, renseignez votre identifiant, votre mot de passe et votre suffixe de connexion

L'outil gère les multiples mandats, vous pouvez renseigner vos identifiants si vous êtes titulaire d'un autre mandat

Mandat

01-Sylla

●●●●●●●●●●

@ megalis.bretagne.bzh

Supprimer Valider

Mandat

Identifiant

Mot de passe



Pour supprimer un mandat cliquez ici



Pour ajouter un mandat cliquez ici

Accès aux convocations et aux documents de séance

Voici vos mandats, Vous aurez
autant de ligne que de mandats
renseignés



Cette icone vous indique que de
nouvelles convocations n'ont pas
été lues

Pour accéder à vos convocations
cliquez sur une ligne

8 seance(s)
2 non lue(s)



L'icone sera verte si vous êtes
connecté sur ce mandat et rouge si
vous ne l'êtes pas

0 seance(s)
0 non lue(s)

0 seance(s)
0 non lue(s)

Ici apparait la liste de tous les Conseils / commissions en cours

Cliquez ici pour accéder aux séances classées

Séances classées

(mode connecté)

Conseil Municipal

09/01/2020
09h35

1/1

Conseil Municipal

10/01/2020
10h45

2/2

Conseil Municipal

18/01/2020
08h25

Ce chiffre vous indique le nombre de point à l'ordre du jour de séance lu/ le nombre point à l'ordre du jour de séance

Cette icone vous indique que vous avez reçu une nouvelle convocation



Conseil Municipal

24/01/2020
08h30

0/1

Conseil Municipal

Cliquez sur une ligne pour accéder à la séance

1/1



Conseil Municipal

25/01/2020
11h55

0/1

Conseil communautaire

30/01/2020

1/1

Les séances classés sont accessibles.
Seuls les documents préalablement
téléchargés seront disponibles



Conseil Municipal

20/10/2019 17h30

Conseil Municipal

20/12/2019 11h15

Accusé de réception

Une convocation vous est adressée. Cliquez ci-dessous pour accéder à la convocation et en confirmer la réception.

OK

Annuler

Lorsque vous cliquez sur une séance non lue, ce message apparaît pour envoyer une confirmation d'ouverture à la collectivité

Conseil Municipal

10/01/2020
10h45

Conseil Municipal

18/01/2020
08h25

1/1

Conseil Municipal

24/01/2020
08h30

0/1

Conseil Municipal

24/01/2020
08h40

1/1



Conseil Municipal

25/01/2020
11h55

0/1



Convocation

		Megalis	Finance Claudius Pulcher
--	--	---------	-----------------------------

Cette icone vous indique que les documents ne sont pas téléchargés sur l'application



Vous pouvez télécharger tous les documents de séance sur l'application en cliquant sur cette icone



Convocation



1

Megalis

Finance
Claudius Pulcher

Une fois téléchargé l'icône devient verte



Convocation

✓	1	Megalis	ance dius Pulcher
---	---	---------	----------------------

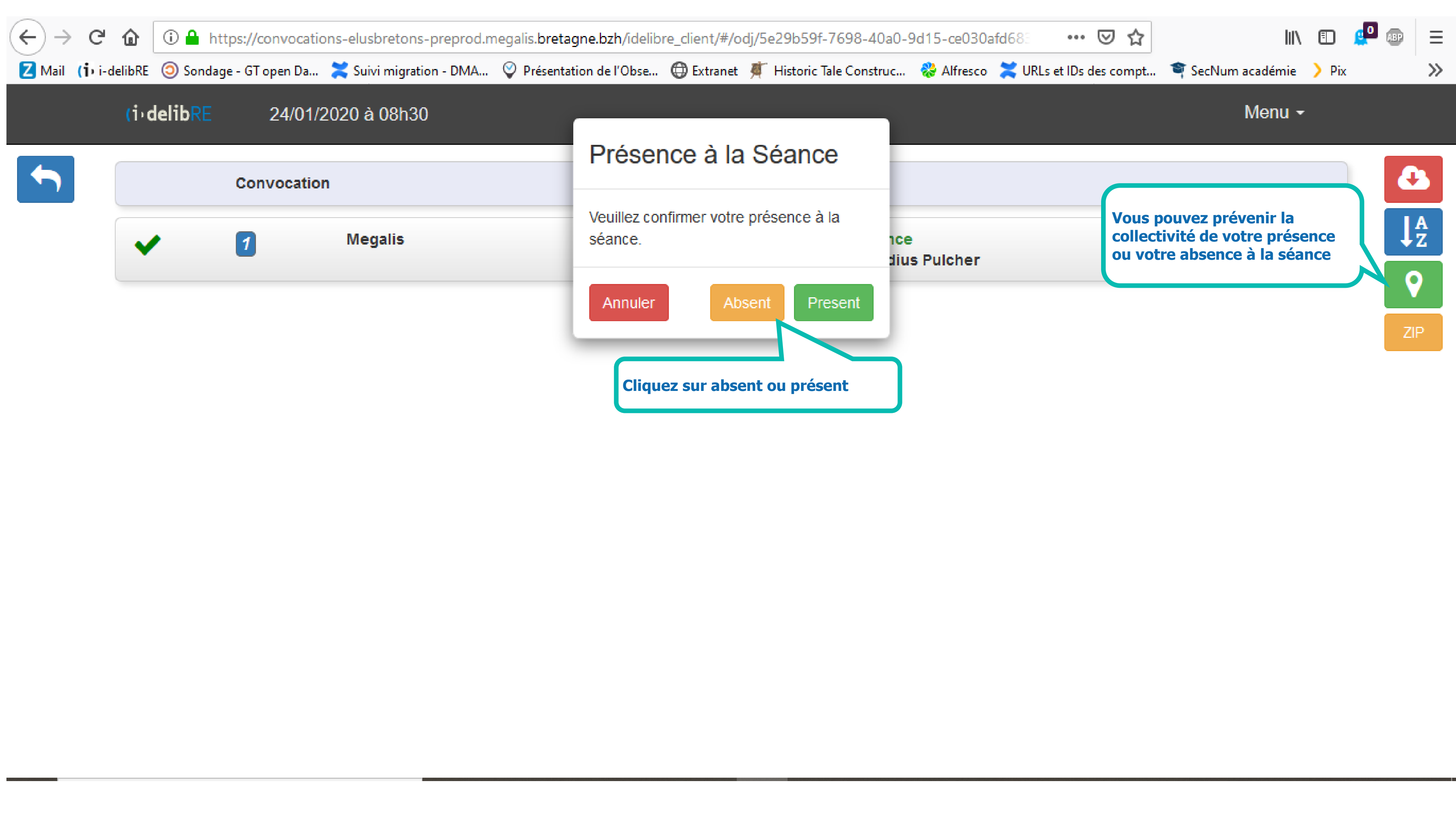
Trier les projets par

Ordre Nom Theme

Annuler

Si vous avez plusieurs points à l'ordre du jour vous pouvez les triés par Ordre, Nom ou thème





Convocation

✓	1	Megalis	ance dius Pulcher
---	---	---------	----------------------

Présence à la Séance

Veuillez confirmer votre présence à la séance.

Vous pouvez prévenir la collectivité de votre présence ou votre absence à la séance

Cliquez sur absent ou présent

Vertical toolbar with icons: download, sort (A-Z), location, ZIP.



Convocation

✓ 1 Megalis

Confirmer votre absence

Confirmer votre absence (Sans donner de pouvoir)

Confirmer

Confirmer votre absence et donner pouvoir à :

Confirmer

Annuler

Cliquez sur confirmer pour envoyer votre information

Si vous indiquez votre absence, vous pouvez indiquer la personne à qui vous donnez pouvoir. Attention, cette action ne remplace pas l'envoi de votre document à la collectivité qui donne pouvoir





Convocation



1

Megalis

Téléchargement terminé

Votre document a bien été téléchargé

OK



Vous pouvez télécharger tous les documents de la séance pour les enregistrer en local.

Ouverture de seance.zip

Vous avez choisi d'ouvrir :

seance.zip
qui est un fichier de type : Compressed (zipped) Folder (124 Ko)
à partir de : blob:

Que doit faire Firefox avec ce fichier ?

Ouvrir avec Explorateur Windows (par défaut) ▾

Enregistrer le fichier

Toujours effectuer cette action pour ce type de fichier.

OK Annuler

Sélectionnez enregistrer et cliquez sur Ok, les documents se téléchargent au format .ZIP

Interaction avec les documents



ÉVOLUTIONS DE LA COMPTABILITÉ


Vous pouvez télécharger le document en cliquant ici

Les évolutions décrites dans ce chapitre concernent toutes les collectivités ou établissements (toutes normes confondues).



OPEN DATA : TRANSMISSION DE LA LISTE DES SUBVENTIONS PUBLIQUES

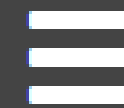
Pour naviguer entre les pages du document cliquez ici



PRINCIPE

La loi pour une République numérique du 7 octobre 2016 a introduit l'Open Data dans le secteur public. Cette loi marque d'abord le passage, pour les collectivités territoriales de plus de 3 500 habitants, de la faculté de "rendre public" à l'obligation de publier gratuitement en ligne certains





Annotation

Auteur : 01-Sylla

Date : 27/01/2020 14h54

Page : 1

Annotation :

Ecrivez votre texte ici

Empty text input field for the annotation.

Si vous voulez partager votre annotation cliquez ici. Sinon cliquez sur enregistrer.

Partager :



Supprimer

Annuler

Enregistrer

ÉVOL

Les évolu
normes co

OPEN

SUBVI

PRINCIPI

ts (toutes

La loi pour une République numérique du 7 octobre 2016 a introduit l'Open Data dans le secteur public. Cette loi marque d'abord le passage, pour les collectivités territoriales, de la faculté de "rendre public" à l'obligation de publier gratuitement les documents.

Vous pouvez annoter vos documents en cliquant ici. Une fois cliqué sélectionnez l'endroit du document que vous voulez notifier



Annotation :

Test

Partager :



Vous pouvez partager votre annotation soit avec des élus que vous sélectionnez soit avec des groupes politiques. Les élus du groupes politiques seront alors sélectionnés

Populares

Optimates

sans etiquette

Marcus Antonius

Gaius julius Caesar

Lucius Cornelius Cinna

Marcus Aemilius Lepidus

Vous pouvez supprimer votre annotation en cliquant ici

Supprimer

Cliquez sur enregistrer pour créer votre annotation

Annuler

Enregistrer



ÉVOI
Les évolu
normes c

OPEN
SUBV

PRINCI
L
public. C
habitants
documents.

nts (toutes

le secteur
de 3 500
e certains



Fin de ce tutoriel.

Vous pouvez consulter les autres tutoriels disponibles sur le site de Mégalis Bretagne :

https://www.megalisbretagne.org/jcms/mw_9535/des-tutoriels-video-pour-vous-accompagner-dans-l-utilisation-des-services#zoneContenu

Pour toute question technique :

- Cellule d'assistance et de supervision au 02 23 48 04 54**
 - Formulaire de contact : [lien](#)**
-