

OUTIL DE CONVOCATION DES ELUS
Tutoriel n°CE4
Gestion des thèmes de séance

Ce tutoriel concerne l'administration des thèmes de séances:

- La création d'un thème**
- La modification d'un thème**

Pour vous connecter, renseignez votre identifiant et votre mot de passe

(i)delibRE


Veillez saisir vos identifiants de connexion

Identifiant


Mot de passe *

➔ Se connecter


[Mot de passe oublié ?](#)


 Tableau de bord


 Gestion des utilisateurs


 Gérer les acteurs par lots

 Gestion des groupes politiques


 Gestion des types de séance


 Gestion des thèmes


 Gestion des emails de convocation

 Gestion des emails d'invitation

Pour gérer les thèmes de séance. Cliquez sur la case « gestion des thèmes »

 Gestion des séances

 Informations de la collectivité

 Préférences utilisateur

Liste











Pour ajouter un thème cliquez ici

+ Ajouter un thème

↑ Rang

Pour modifier le rang de vos thèmes, cliquez ici

↗ Plus d'informations

Nom	Rang	Actions
Urbanisme	1	 
↳ Voirie		 
↳ Espace Vert		 
Finance	2	 
Ressources humaines	3	 

Voici la liste de vos thèmes de séance. Ces thèmes vous permettent de structurer votre ordre du jour des séances

Ajouter un thème

Nom *	<input type="text" value="Budget"/>
Rattachement	<input type="text" value="Finance"/>
Rang	<input type="text" value="2.1"/>

Indiquez le nom de votre nouveau thème













Vous pouvez rattacher un thème à un thème déjà existant pour en faire un sous thème, pour cela sélectionnez un thème parmi ceux déjà existant

Enfin vous pouvez renseigner un rang

Cliquez sur enregistrer pour créer le thème

Liste des thèmes

[+ Ajouter un thème](#)[↑ Rang](#)[↗ Plus d'informations](#)

Nom	Rang	Actions
Urbanisme	1	 
↳ Voirie		 
↳ Espace Vert		 
Finance	2	 
↳ Budget	2.1	 
Re ressources humaines	3	 

Votre thème vient d'être créé.

Vous pouvez modifier ou supprimer ce thème



Fin de ce tutoriel.

Vous pouvez consulter les autres tutoriels disponibles sur le site de Mégalis Bretagne :

https://www.megalisbretagne.org/jcms/mw_9535/des-tutoriels-video-pour-vous-accompagner-dans-l-utilisation-des-services#zoneContenu

Pour toute question technique :

- Cellule d'assistance et de supervision au 02 23 48 04 54**
 - Formulaire de contact : [lien](#)**
-