



OUTIL DE CONVOCATION DES ELUS

Tutoriel n°CE1 :

Administration des comptes



Ce tutoriel concerne l'administration des comptes des utilisateurs de l'outil de convocation des élus.

- La création d'un compte**
- La modification d'un compte**

Vous devez avoir les droits administrateur

Pour vous connecter, renseignez votre identifiant et votre mot de passe

(i)delibRE


Veillez saisir vos identifiants de connexion

Identifiant


Mot de passe *

➔ Se connecter

[Mot de passe oublié ?](#)


 Tableau de bord


 Gestion des utilisateurs


 Gérer les acteurs par lots


 Gestion des groupes politiques


 Gestion des types de séance


 Gestion des thèmes

 Gestion des emails de convocation


 Gestion des emails d'invitation

 Gestion des séances


 Informations de la collectivité

 Préférences utilisateur

Voici votre tableau de bord. Chaque case vous permet de réaliser une action.


 Tableau de bord


 Gestion des utilisateurs


 Gérer les acteurs par lots


 Gestion des groupes politiques


 Gestion des types de séance




 Gestion des emails de convocation

 Gestion des emails d'invitation

 Gestion des séances

 Informations de la collectivité

 Préférences utilisateur

Pour administrer vos utilisateurs. Cliquez sur la case « gestion des utilisateurs »

Liste des utilisateurs

[+ Ajouter un utilisateur](#)

Pour ajouter un utilisateur « cliquez ici »

Choisir un champ ▾



Identifiant de connexion ↓	Prénom	Nom	E-mail	Groupe	Groupe politique	Actif	Actions
01-Sylla	Lucius Cornelius	Sylla	guillaume.mouty@mégalis.bretagne.bzh	Acteur	Optimates	✓ Oui	
02-Pompeius	Cnaeus	Pompeius Magnus	guillaume.mouty@mégalis.bretagne.bzh	Acteur	Optimates	✓ Oui	
03-Cato	Marcus	Porcius Cato	guillaume.mouty@mégalis.bretagne.bzh	Acteur	Optimates	✓ Oui	
04-Murena	Licinius	Murena	guillaume.mouty@mégalis.bretagne.bzh	Acteur	Optimates	✓ Oui	
05-Pulcher	Claudius	Pulcher	guillaume.mouty@mégalis.bretagne.bzh	Acteur	Optimates	✓ Oui	
06-César	Caius julius	Caesar	guillaume.mouty@mégalis.bretagne.bzh	Acteur	Populares	✓ Oui	
07-Marius	Caius	Marius	guillaume.mouty@mégalis.bretagne.bzh	Acteur	Populares	✓ Oui	
08-Lepidus	Marcus Aemilius	Lepidus	guillaume.mouty@mégalis.bretagne.bzh	Acteur	Populares	✓ Oui	
09-Marc antoine	Marcus	Antonius	guillaume.mouty@mégalis.bretagne.bzh	Acteur	Populares	✓ Oui	
10-Cinna	Lucius Cornelius	Cinna	guillaume.mouty@mégalis.bretagne.bzh	Acteur	Populares	✓ Oui	

Page 1 sur 2

[< Précédent](#) [1](#) [2](#) [Suivant >](#)

Ajouter un utilisateur

Civilité

Prénom *

Nom *

E-mail *

Renseigner l'identité de l'utilisateur

Identifiant de connexion *

Groupe *

Mot de passe *

Vérification *

Ajouter un utilisateur

Civilité Prénom * Nom * E-mail * Identifiant de connexion * Groupe * Mot de passe * Vérification *

Administrateurs

Utilisateurs

Acteur

Invites

Administratifs

Enregistrer

Annuler

Renseigner l'identifiant de connexion sans le suffixe de connexion.

Par exemple, renseignez « Michel » pour que l'utilisateur se connecte avec l'identifiant Michel@Michel.com

Le suffixe est identique à chaque utilisateur de la collectivité et est créé lors de la création du compte de la collectivité

Plusieurs profils utilisateurs sont possibles :

- **Administrateur** : il peut modifier/créer les comptes des utilisateurs et gérer les convocations
- **Utilisateur** : gère les séances exclusivement
- **Acteur** : se sont les élus des commissions/ conseils Est convoqué aux séances, a accès à la partie 'cliente' de i-delibRE, et voit l'ensemble de la séance (convocation, ordre du jour, projets et annexes)
- **Invités** : Est invité aux séances, a accès à la partie 'cliente' de i-delibRE, mais ne peut voir que le document d'invitation
- **Administratifs** : Est invité aux séances, a accès à la partie 'cliente' de i-delibRE, voit le document d'invitation, et voit l'ensemble de la séance comme un acteur mais ne peut pas créer des annotations

Ajouter un utilisateur

Civilité

Prénom *

Nom *

E-mail *

Identifiant de connexion *

Groupe *

Titre

Groupe politique

Mot de passe *

Vérification *












Si vous choisissez Acteurs, vous pouvez ajouter un titre ex Maire, conseiller...
Vous devez définir un groupe politique parmi ceux définis préalablement par vous (voir tuto n°CE2) ex : majorité / opposition ...

Définissez un mot de passe pour l'utilisateur que vous

Cliquez sur enregistrer pour créer le compte utilisateur

Liste des utilisateurs

[+ Ajouter un utilisateur](#) Choisir un champ ▼ ⌵ ↗

Identifiant de connexion ↓	Prénom	Nom	E-mail	Groupe	Groupe politique	Actif	Actions
11-Metellus Pius	Quintus Caecilius	Metellus Pius	guillaume.mouty@megalys.bretagne.bzh	Acteur	Optimates	✓ Oui	 
12-Sertorius	Quintus	Sertorius	guillaume.mouty@megalys.bretagne.bzh	Acteur	Populares	✓ Oui	 
Caesaris	Julia	Caesaris	guillaume.mouty@megalys.bretagne.bzh	Utilisateurs		✓ Oui	 
mcpa	Admin	Mégalis	mcpa@megalys.bretagne.bzh	Administrateurs		✓ Oui	
Michel	Michel	Michel	Michel.Michel@Michel.com	Acteur	Optimates	✓ Oui	 
Posca	Posca	P	guillaume.mouty@megalys.bretagne.bzh	Administratifs		✓ Oui	 

Page 2 sur 2

[< Précédent](#) [1](#) [2](#) [Suivant >](#)

Le nouvel utilisateur vient d'être créé

Vous pouvez modifier ou supprimer vos utilisateurs ultérieurement



Fin de ce tutoriel.

Vous pouvez consulter les autres tutoriels disponibles sur le site de Mégalis Bretagne :

https://www.megalisbretagne.org/jcms/mw_9535/des-tutoriels-video-pour-vous-accompagner-dans-l-utilisation-des-services#zoneContenu

Pour toute question technique :

- Cellule d'assistance et de supervision au 02 23 48 04 54**
 - Formulaire de contact : [lien](#)**
-