


## VERIFIER LA PERIODE DE VALIDITE D'UN CERTIFICAT ELECTRONIQUE

**IMPORTANT** : utilisez un ordinateur sur lequel le certificat électronique a déjà été utilisé pour procéder à la vérification.

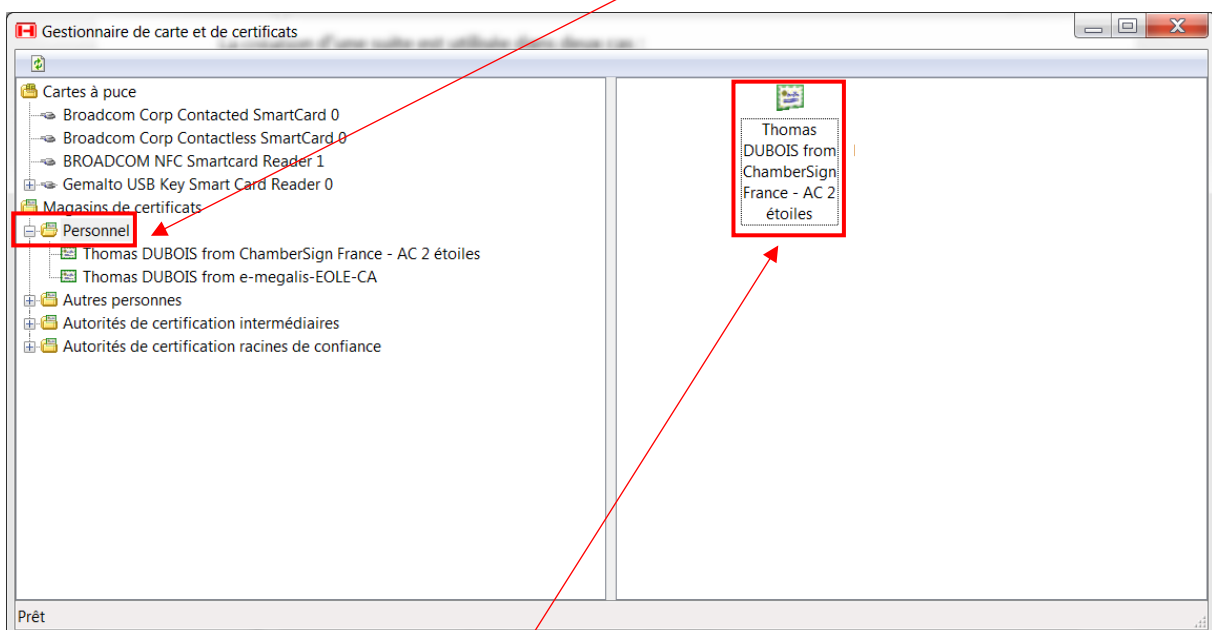
1. Branchez votre certificat électronique sur votre ordinateur.

2. Cliquez sur l'icône  dans la barre des tâches de votre ordinateur pour ouvrir le gestionnaire de certificats.



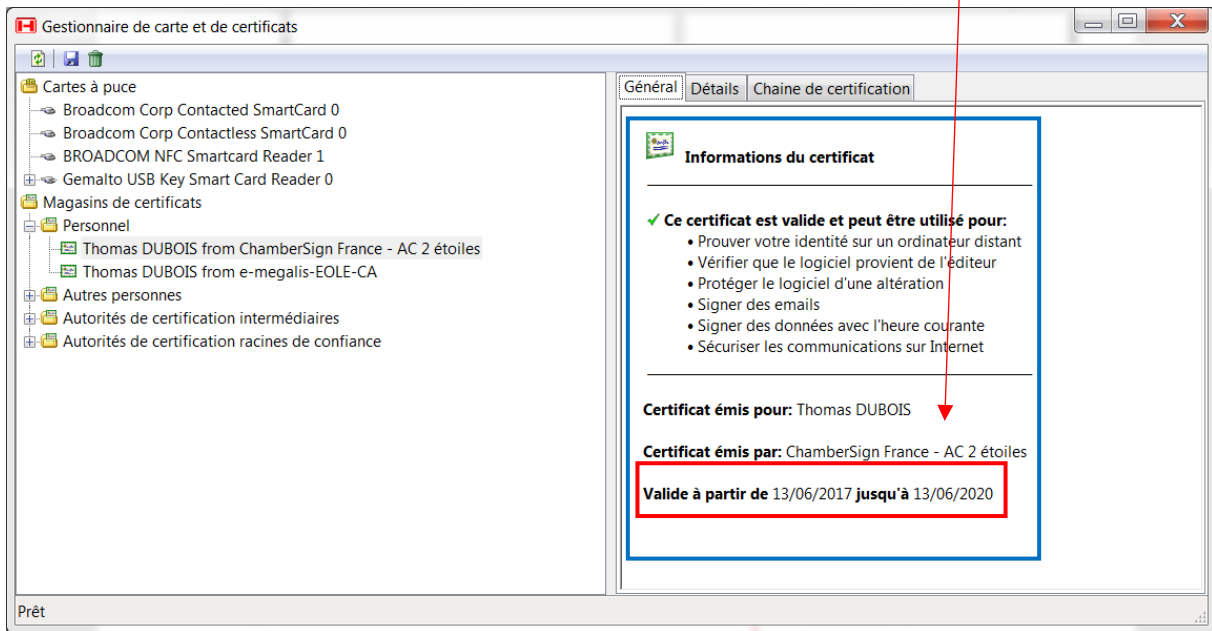
La barre des tâches se généralement trouve en bas à droite de votre écran à côté de la date et de l'heure

3. Dans la fenêtre qui s'ouvre, cliquez sur « Personnel ».



4. Puis double-cliquez sur le certificat dont vous voulez vérifier la validité.

## 5. Les informations du certificat s'affichent, notamment sa période de validité.



➔ En cas de problème/question avec cette procédure  
Contactez l'assistance

- Via notre formulaire en ligne :  
[https://www.megalisbretagne.org/icms/mw\\_14303/megalis-formulaire-de-demande-jsp?dcontexte=mw\\_14373#zoneContenu](https://www.megalisbretagne.org/icms/mw_14303/megalis-formulaire-de-demande-jsp?dcontexte=mw_14373#zoneContenu)

- Par téléphone : **02 23 48 04 54**

**Pour rappel, des tutoriels sur l'utilisation des services sont disponibles sur cette page :**  
[https://www.megalisbretagne.org/icms/mw\\_9535/des-tutoriels-video-pour-vous-accompagner-dans-l-utilisation-des-services#zoneContenu](https://www.megalisbretagne.org/icms/mw_9535/des-tutoriels-video-pour-vous-accompagner-dans-l-utilisation-des-services#zoneContenu)